

# Vivace

– eloisasti

Aktiivista elämää  
Ylöjärven keskustassa



ARKKITEHDIN NÄKEMYS

ENNAKKOMARKKINOINTIESITE 28.4.2017

**ASUNTO OY VIVACE, YLÖJÄRVI**

Räikäntie 3, 33470 Ylöjärvi



# Vivace

– eloisasti

Ihana arki

## IHANTEELLINEN YHDISTELMÄ PIKKUKAUPUNGIN VILKKAUTTA JA JÄRVILUONNON RAUHAA

Tyylikäs Asunto Oy Vivace tulee olemaan ensimmäinen Peabin rakentama kerrostalokohde Räkän alueelle Ylöjärven keskustaan. Sen sijainti on ihanteellinen yhdistelmä pikkukaupungin vilkkautta ja toisaalta suomalaisen järviluonnon rauhaa. Läheltä löytyy kaikkea: kirkko, kirjasto, lähikauppa, urheilukenttä, uimaranta ja luonnonkaunis Räkänpuisto. Ympäristö tarjoaa monipuolisesti palveluita, harrastusmahdollisuuksia ja kulttuurierintoja mm. taidenäyttelyitä.



# KUN ON KUNNON KOTI

*L-kirjaimen muotoon rakennettavaan, neljä-viisikerroksiseen Vivaceen rakennetaan kauniita vaaleasävyisiä koteja. Kaikkiaan koteja tulee 50 asuntoa + 2 as/lh., suurin osa näistä on kaksioita tai kolmioita. Huonekoot ovat hieman tavanomaista suurempia, samoin osa parvekkeista on reilunkokoisia. Sisäpihalle rakennetaan maanalainen pysäköintihalli ja maan pinnalle parkkipaikkoja.*

ARKKITEHDIN NÄKEMYS





## UUDEN KODIN IHANUUTTA

Ajattele, miltä tuntuisi muuttaa aivan uuteen kotiin, jossa kalusteet ja muut pinnat hohtavat puhtauttaan! Vivacen kodit on suunniteltu väljiksi ja selkeiksi, jolloin niissä on paljon hyötyneliöitä, ne on helppo kalustaa ja toisaalta myös muuntaa muuttuneeseen elämäntilanteeseen sopiviksi. Huoneistojen lattiat ovat laadukasta parkettia ja ajatonta keraamista laattaa. Suuremmissa asunnoissa on sauna. Parvekkeet ovat lasitettuja – voit sisustaa niistä oman tyyliä mukaisia kesähuoneita.

Kun varaat uuden kotisi ajoissa, pääset valitsemaan, haluatko ikkunoittesi avautuvan vilkkaammalle kadun puolelle, josta voit seurata Ylöjärven keskustan hyörinää, vai rauhallisemmalle pihan puolelle, jossa ylemmistä kerroksista näkyy jopa idyllisen Keijjärven pinta. Valinta on sinun – mutta päätöstä kannattaa kiirehtiä, sillä ajoissa asuntonsa hankkivat pääsevät myös vaikuttamaan esimerkiksi kotinsa pintamateriaaleihin.



## RÄIKÄNHELMA, KOTI KESKELLÄ KYLÄÄ

” Räikänpuiston musiikkiperinne jatkuu uudisrakentamisen myötä. Musiikista lähtökohtansa ammentaneet, suunnitteilla olevat rakennukset sijoittuvat Kuruntien varteen Ylöjärven arvokkaimmalle paikalle. Rakennusten kaartuvina myötäilevät parvekerivit luovat nuottiviivaston rakennusten julkisivuihin. Ensimmäisessä vaiheessa rakentuvat Vivace (elävästi) ja Moderato (kohtuullisesti).

Rakennuksilla on omat tunnusvärensä, jolloin näillä on oma yksityinen tunnistettavuutensa. Maantasokerrokseen tulee liike- ja toimistotiloja, mikä luo rakennuksille kaupunkimaisen ilmeen ja tuo palvelut lähelle asumista. Kuruntien puoli kohoaa parhaimmillaan kuuteen kerrokseen ja Keijärven puolella mittakaava on pienempi: rakennukset ovat matalampia, nelikerroksisia. Räikäntien varteen muodostuu raittimainen kulkuväylä Räikänpuistoon ja uimarannalle. Vanhaa kyläraittia on tällä tavoin haluttu herätellä takaisin myös nykypäivään.

As Oy Vivacen asuntojakauma on laaja, jotta kaikilla olisi mahdollisuus löytää itsellensä kulloiseenkin elämäntilanteeseen sopiva koti. Huoneistot ovat moderneja, valoisia ja avaria. Säilytystilojen määrään on suunnittelussa kiinnitetty erityistä huomiota. Pienimpiä yksiöitä lukuun ottamatta kaikissa asunnoissa on oma sauna. Asunnoissa on joko pihaterassi tai lasitettu parveke, joilta on näkymät Keijärven tai kirkon suuntaan. Laadukkaat pintamateriaalit antavat viimeisen ripauksen uuteen kotiin.

**LARI LEHTONEN**  
ARKKITEHDIT AHLSTRÖM OY

SUUNTA-AANTAVA VISUALISOINTI



***Ylöjärven kaunis vanha puukirkko  
aivan Vivacen lähellä***



# Vivace

## KOTI PALVELUIDEN KESKELLÄ

Vivaceen muuttava ei välttämättä tarvitse autoa ainakaan päivittäisasiain hoitamiseen. Ylöjärven keskustassa kevyen liikenteen väylät ovat hyvin hoidetut. Linja-autopysäkki on lähes Vivacen vieressä ja päivittäistavarakauppa kadun toisella puolella. Pääterveysasema palvelee Soppeenmäessä noin kilometrin etäisyydellä. Ylöjärven kaunis kirkko, seurakuntatalo ja komea uusi kirjasto monipuolisine

viriketoimintoineen löytyvät myös Vivacen lähetyviltä. Palvelutalo Iltaruskon ravintola Keidas tarjoaa maukasta lounasta arkinen – Keitaasta voi myös vuokrata tilat esimerkiksi perhejuhlien järjestämiseen.

Elovainion lähiosasto palvelee parin kilometrin päässä, eivätkä Tampereen Lielahden alueen kaupatkaan kaukana ole. Tampereen keskustaan suhauttaa omalla autolla vartissa!







*Räikänhelman ilta-  
aurinko Kuruntielle.*



*Ylöjärven pääkirjasto  
Leijassa on 2895 m<sup>2</sup>  
kerrospinta-alaa.  
Kirjastossa poikkeaa  
päivittäin likimain  
800 henkilöä.*



*Kauppakeskus Elo hyvien liikenneyhteysien varrella.*

# JULKISIVUPIIRUSTUS



LÄNTEEN (KURUNTIELLE)



ETELÄÄN

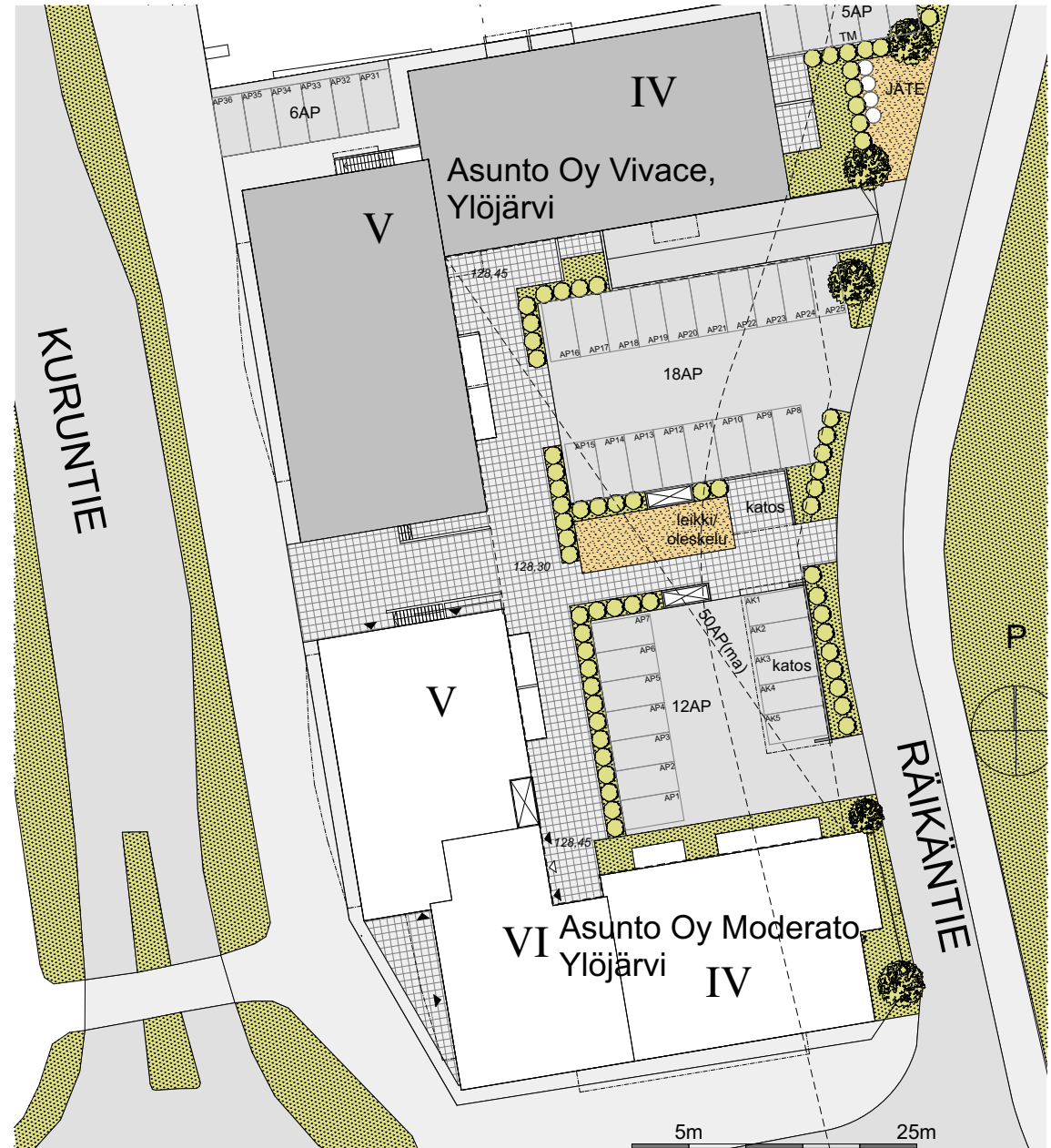


ITÄÄN (RÄIKÄNTIELLE)

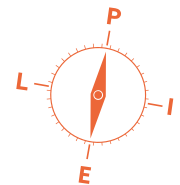
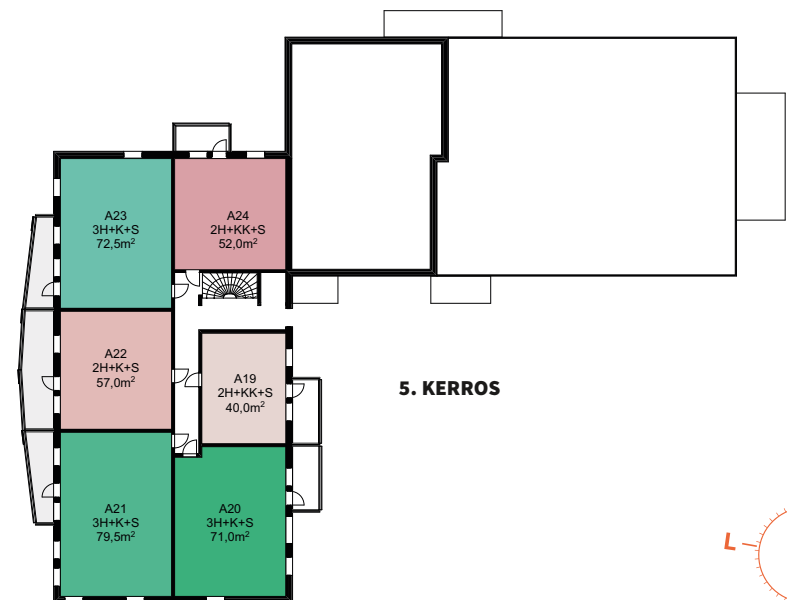


POHJOISEEN

# ASEMAPIIRUSTUS



# KERROSPOHJAT



# HUONEISTOLUETTELO

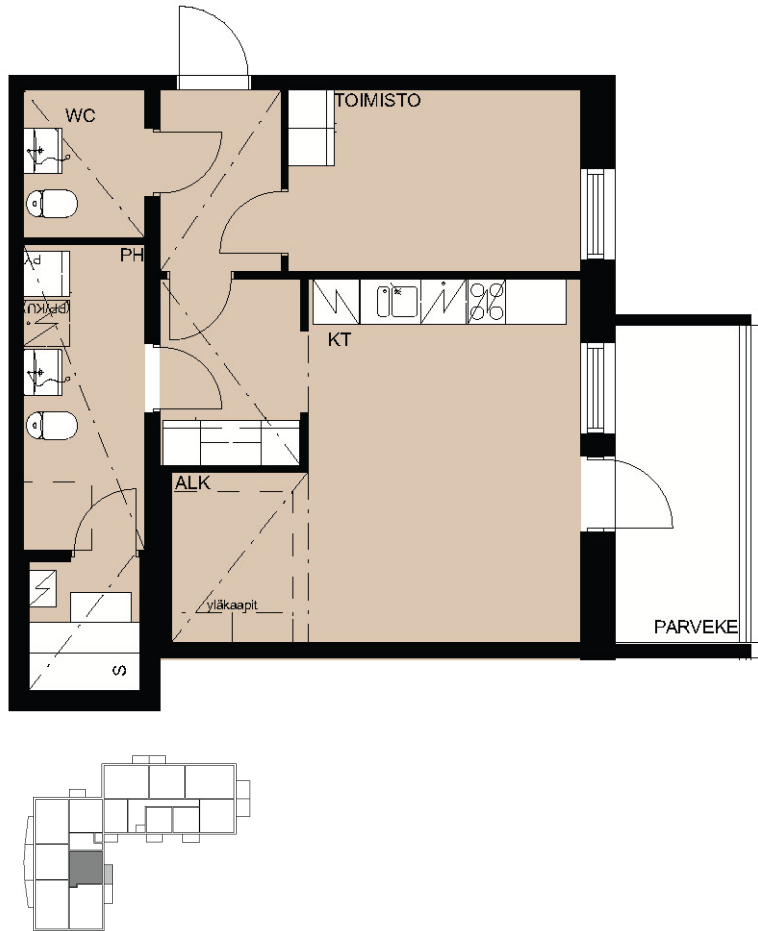
TYYPPI	PINTA-ALA M <sup>2</sup>	ASUNNOT
LH A51	53,0 m <sup>2</sup>	TOIMISTOTILA+1H+KT+ALK+S *
LH A52	71,0 m <sup>2</sup>	TOIMISTOTILA+2H+KK+S *
A1, A7, A13, A19	40,0 m <sup>2</sup>	2H+KK+S
A2, A8, A14, A20	71,0 m <sup>2</sup>	3H+K+S
A3, A9, A15, A21	79,5 m <sup>2</sup>	3H+K+S
A4, A10, A16, A22	57,0 m <sup>2</sup>	2H+K+S
A5, A11, A17, A23	72,5 m <sup>2</sup>	3H+K+S
A6, A12, A18, A24	52,5 m <sup>2</sup>	2H+KK+S
B25	72,5 m <sup>2</sup>	3H+K+S
B32, B39, B46	72,5 m <sup>2</sup>	3H+K+S
B26	57,5 m <sup>2</sup>	2H+K+S
B33, B40, B47	57,5 m <sup>2</sup>	2H+K+S
B27	79,0 m <sup>2</sup>	3H+K+S
B34, B41, B48	79,0 m <sup>2</sup>	3H+K+S
B28	56,0 m <sup>2</sup>	2H+K+S
B35, B42	56,0 m <sup>2</sup>	2H+K+S
B29, B36, B43	32,0 m <sup>2</sup>	1H+K+ALK
B30	32,0 m <sup>2</sup>	1H+K+ALK
B37, B44, B50	32,0 m <sup>2</sup>	1H+K+ALK
B31, B38, B45	38,0 m <sup>2</sup>	1H+K+S+ALK
B49	89,0 m <sup>2</sup>	4H+K+S

\* VOIDAAN KÄYTTÄÄ LIIKE-, TOIMISTO- TAI TYÖTILANA ASUMISEN LISÄKSI.

# ASUNTOTYYPIT

\* TOIMISTOTILA+1H+KT+ALK+S **53m<sup>2</sup>**

A51




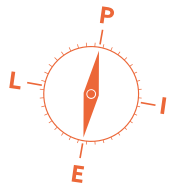
\* TOIMISTOTILA+ 2H+KK+S **71m<sup>2</sup>**

A52



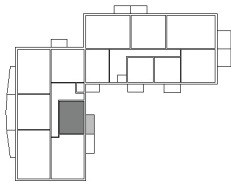
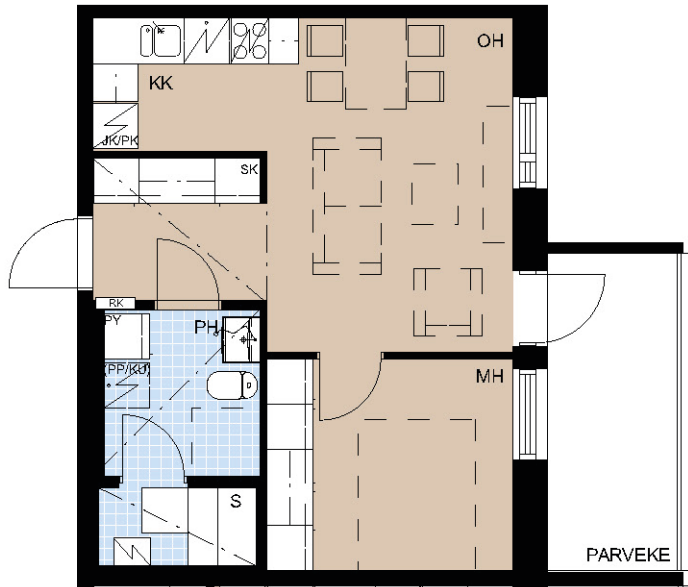
\* VOIDAAN KÄYTTÄÄ LIIKE-, TOIMISTO- TAI TYÖTILANA ASUMISEN LISÄKSI.

NOIN MITTAKAAVA 



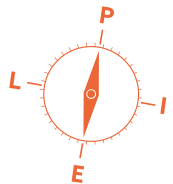
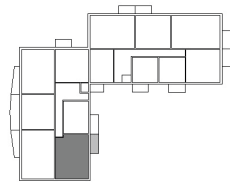
## 2H+KK+S 40m<sup>2</sup>

- 2. KERROS A1
- 3. KERROS A7
- 4. KERROS A13
- 5. KERROS A19



## 3H+K+S 71m<sup>2</sup>

- 2. KERROS A2
- 3. KERROS A8
- 4. KERROS A14
- 5. KERROS A20



3H+K+S **79,5m<sup>2</sup>**

- 2. KERROS A3
- 3. KERROS A9
- 4. KERROS A15
- 5. KERROS A21

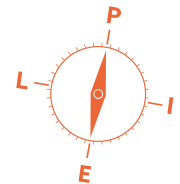


2H+K+S **57m<sup>2</sup>**

- 2. KERROS A4
- 3. KERROS A10
- 4. KERROS A16
- 5. KERROS A22

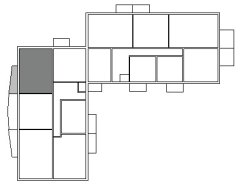


NOIN MITTAKAAVA



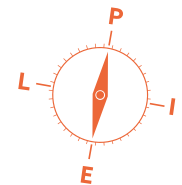
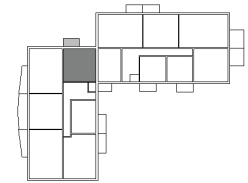
## 3H+K+S 72,5m<sup>2</sup>

- 2. KERROS A5
- 3. KERROS A11
- 4. KERROS A17
- 5. KERROS A23



## 2H+KK+S 52,5m<sup>2</sup>

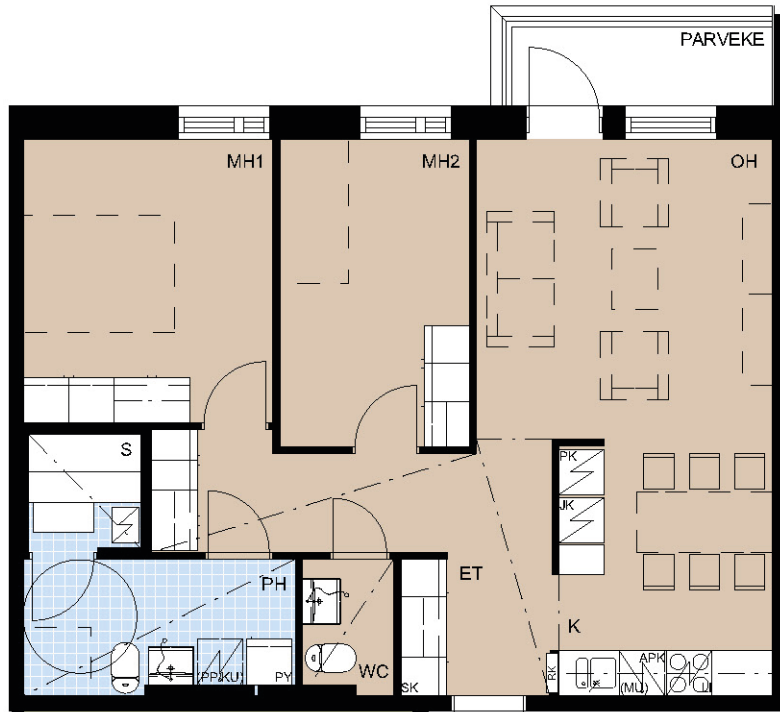
- 2. KERROS A6
- 3. KERROS A12
- 4. KERROS A18
- 5. KERROS A24





3H+K+S 72,5m<sup>2</sup>

1. KERROS B25

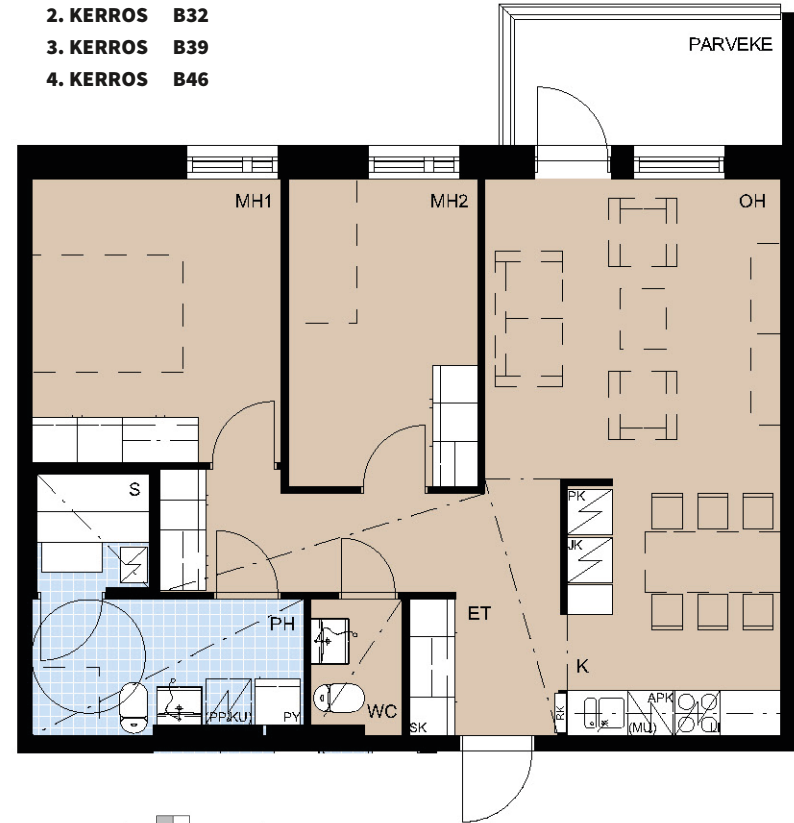


3H+K+S 72,5m<sup>2</sup>

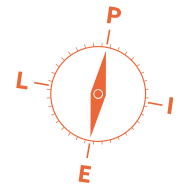
2. KERROS B32

3. KERROS B39

4. KERROS B46

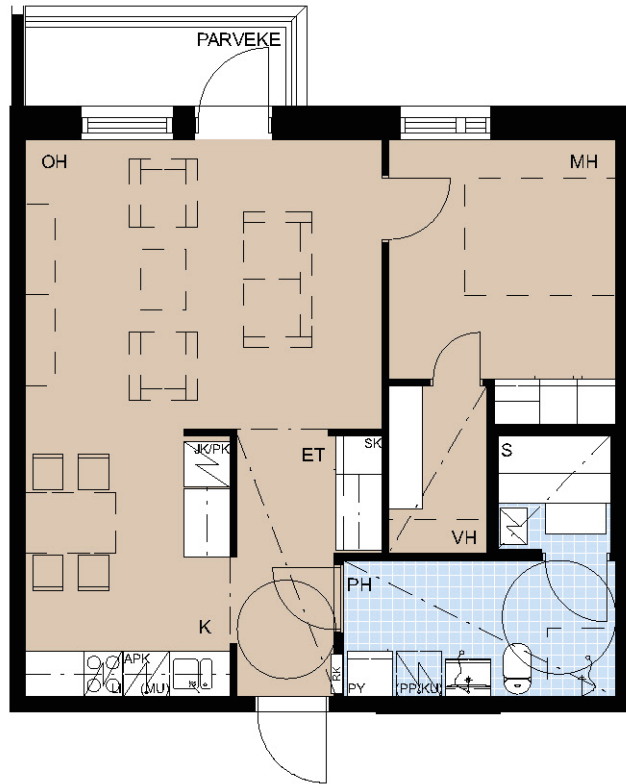
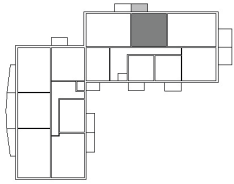


NOIN MITTAKAAVA



# 2H+K+S 57,5m<sup>2</sup>

1. KERROS B26

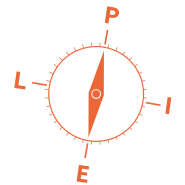
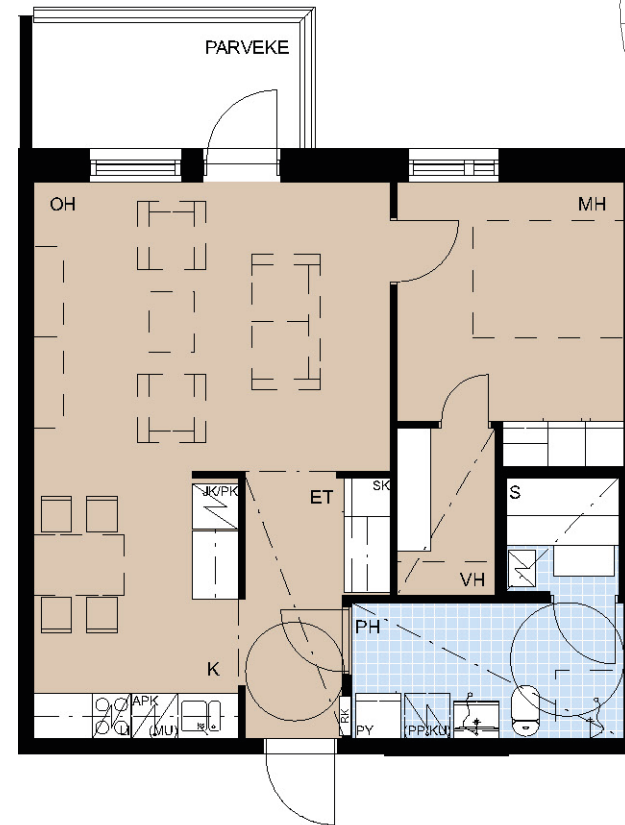
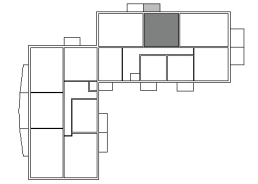


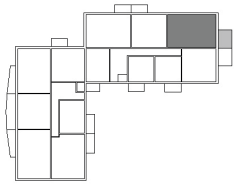
# 2H+K+S 57,5m<sup>2</sup>

2. KERROS B33

3. KERROS B40

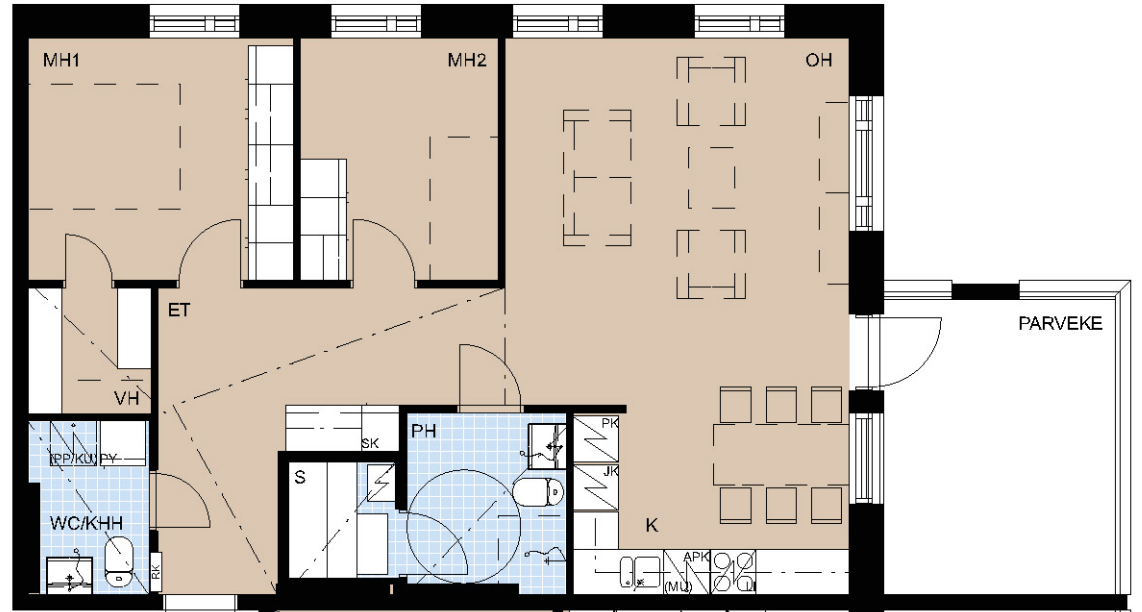
4. KERROS B47





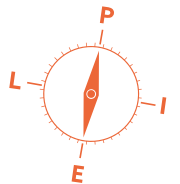
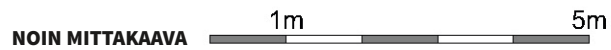
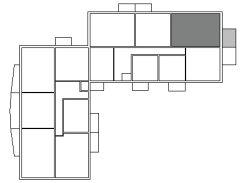
3H+K+S **79m<sup>2</sup>**

1. KERROS B27



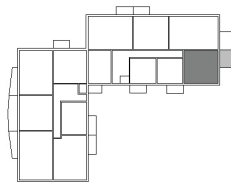
3H+K+S **79m<sup>2</sup>**

- 2. KERROS B34
- 3. KERROS B41
- 4. KERROS B48



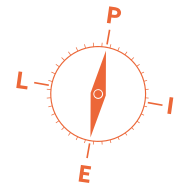
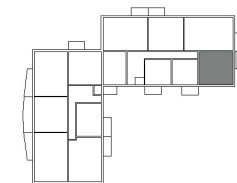
# 2H+K+S 56m<sup>2</sup>

1. KERROS B28



# 2H+K+S 56m<sup>2</sup>

2. KERROS B35  
3. KERROS B42



# 1H+K+ALK 32m<sup>2</sup>


- 1. KERROS B29
- 2. KERROS B36
- 3. KERROS B43

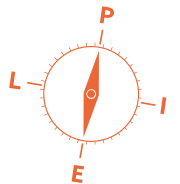


# 1H+K+ALK 32m<sup>2</sup>

- 1. KERROS B30

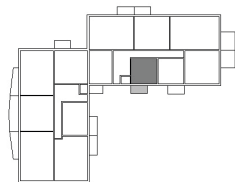
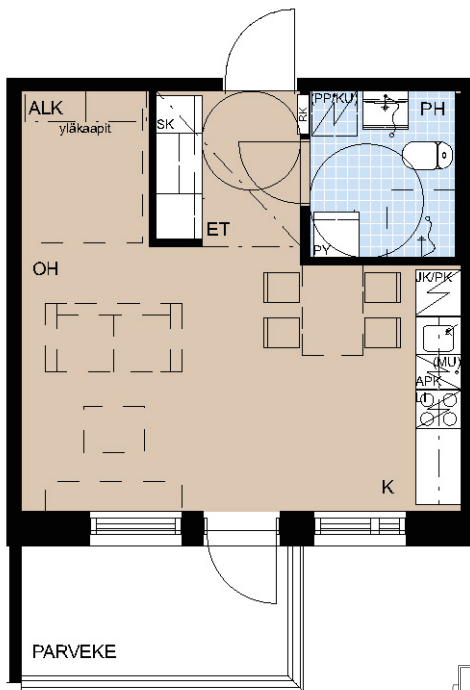


NOIN MITTAKAAVA  1m 5m



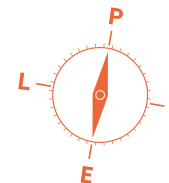
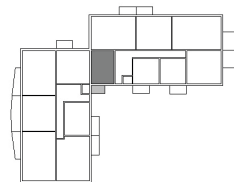
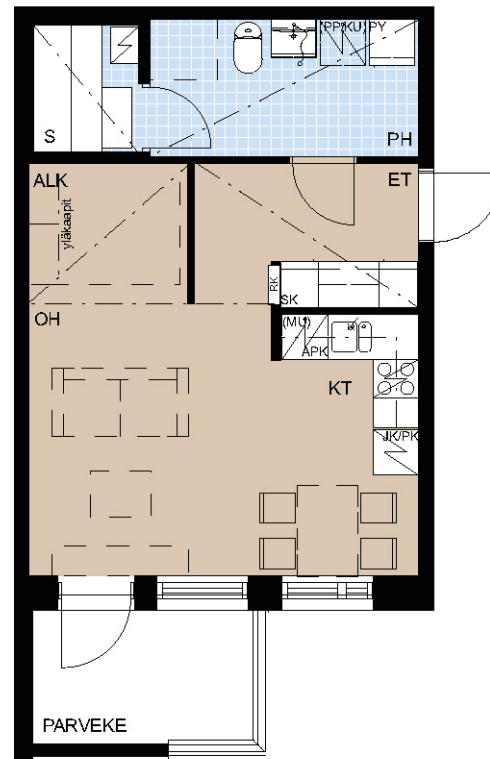
## 1H+K+ALK 32m<sup>2</sup>

- 2. KERROS B37
- 3. KERROS B44
- 4. KERROS B50



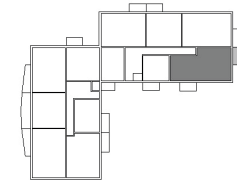
## 1H+K+S+ALK 38m<sup>2</sup>


- 2. KERROS B31
- 3. KERROS B38
- 4. KERROS B45

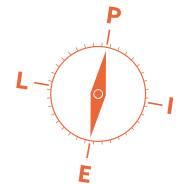


# 4H+K+S 89m<sup>2</sup>
















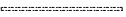
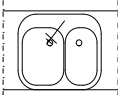
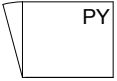




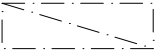


4. KERROS B49



NOIN MITTAKAAVA 



# PIIRUSTUSMERKKIEN JA LYHENTEIDEN SELITYKSET

	SUIHKUSEKOITTAJA		HYLLYSTÖ		LAATOITETTU ASUNNON OSA
	WC-ISTUIN		HYLLY+VAATETANKO		
	PESUALLAS + ALLASKAAPPI + PEILIKAAPPI + KÄSISUIHKU		JÄÄPAKASTINKAAPPI		
	KIUAS		JÄÄKAAPPI		
	VARAUS PYYKINPESUKONEELLE PÄÄLLÄ HUONEISTOKOHTAINEN ILMANVAIHTOKONE (LTO)		PAKASTINKAAPPI		
	VARAUS PYYKINPESUKONEELLE JA KUIVAUSRUMMULLE		ASTIANPESUKONE (TASON ALLA)		
	SUIHKUSEINÄ		VARAUS MIKROALTOUUNILLE		
	SUIHKUVERHOTANKO		KEITTIÖN ALTAAT		
	PYYKKIKOMERO		LIESI, PÄÄLLÄ LIESITUULETIN JA MAUSTEKAAPPI		
	SIIVOUSKOMERO		ASUNNON RYHMÄKESKUS (SULAKETAULU)		
	TANKOKOMERO		ALAKATTO/KOTELOINTI		
	HYLLYKOMERO		PALVAROITIN		

KT	= KEITTOTILA
K	= KEITTIÖ
OH	= (OLO)HUONE
H	= HUONE
ALK.	= ALKOVI
WC	= WC
PE	= PESUHUONE
KHH	= KODINHOITOHUONE
S	= SAUNA
VH	= VAATEHUONE

IRT. VAR.	= IRTAIMISTOVARASTO
TALOVAR.	= TALOVARASTO
VAR.	= VARASTO
SIIV.	= SIIVOUSKOMERO
KUIV.	= KUIVAUSHUONE
UVV	= ULKOILUVÄLINEVARASTO
LVV	= LASTENVAUNU- JA APUVÄLINE- VARASTO
SPK	= SÄHKÖPÄÄKESKUS
LJH	= LÄMMÖNJAKOHUONE



# RAKENNUSTAPASELOSTUS

## ASUNTO OY VIVACE YLÖJÄRVI

### PERUSTIEDOT

Rakennuspaikka Kortteli 78 / tontti 1 / Ylöjärvi  
Kohteen osoite Räkikantie 3, 33470 Ylöjärvi

### YLEISTÄ

Yhtiö koostuu yhdestä kaksirappuisesta neljä ja viisi kerroksisesta rakennuksesta, joissa on yhteensä 50 asuntoa. Irtaimistovarastot sijaitsevat kellari kerroksessa. Yhtiön tekniset tilat sijaitsevat kellarikerroksessa. Yhteistilat sijaitsevat kellari- ja ensimmäisissä kerroksissa. Rakennus kuuluu kahden yhtiön korttelikokonaisuuteen. Asunrakennusten välissä on asuntoyhtiöiden yhteinen maanalainen pysäköintihalli.

As Oy Vivace on vuokratontilla.

As Oy Vivacen autopaiikat sijaitsevat taloyhtiön hallinnassa olevalla tontilla. Pistekepaikat ja autohallipaikat myydään erillisinä osakkeina. Yksi autopaiikka on varattu pihaan mm. kotipalvelun käyttöön tai muuhun lyhytaikaisen pysäköintiin.

### RAKENTEET

#### Perustukset

Perustukset tehdään teräsbetonirakenteisina rakennesuunnitelmien mukaisesti.

#### Ulkoseinät

Ulkoseinät tehdään betonielementtirakenteisina. Julkisivumateriaalina on pääasiassa maalattu betoni

#### Huoneistojen väliset seinät

Huoneistojen väliset seinät tehdään teräsbetonirakenteisina.

#### Kevyet väliseinät

Asuinhuoneiden kevyet väliseinät tehdään teräsrunkoisina kipsilevyseininä. Kosteiden tilojen seinät tehdään kosteisiin tiloihin soveltuvalla levyllä.

#### Hormit

Hormit toteutetaan betonirakenteisina.

#### Alapohja

Alapohja tehdään maanvaraisena tai kantavana teräsbetonilaattana. Osa alapohjasta tehdään tuulettavana ontelolaatta alapohjana

#### Välipohja

Välipohjat tehdään paikallavalettuina teräsbetonirakenteina.

#### Yläpohja ja katto

Rakennuksessa yläpohja toteutetaan paikallavalavaan teräsbetonirakenteena. Vesikatto toteutetaan puurakenteisena pukkikattona. Lämmöneristeenä on puhallusvilla. Vesikate toteutetaan kumibitumikermikatteella

#### Parvekkeet

Parvekkeet toteutetaan teräsbetonirakenteisina. Parvekekaiteet ja lasitukset toteutetaan suunnitelmien mukaisesti.

#### Rakennuksen energialuokka

Rakennuksen energialuokka on C (Energiatodistusasetuksen 2013 mukaisesti).

### ASUNTOJEN PINTARAKENTEET

#### Lattian päällysteet

Keittiöiden, olohuoneiden, eteisten ja makuuhuoneiden lattiat päällystetään parketilla. Jalkalistat toteutetaan lattian sävyyn kuullotettuina mäntylistoina. WC- ja märkätilojen lattiat laatoitetaan pohjapiirustusten mukaisessa laajuudessa.

#### Seinäpinnat

Seinäpinnat tasoitetaan ja maalataan. Kylpy- ja pesuhuoneiden seinät laatoitetaan. Keittiön kaapistojen välitilaan asennetaan keraaminen laatta.

Saunojen seinät paneloidaan.

#### Kattopinnat

Huoneiltojen sisäkatot toteutetaan ruiskutasoitettuina betonikattoina. WC- ja märkätilojen katot paneloidaan. Eteistiloihin tehdään kipsilevyrakenteiset alakatot, jotka ruiskutasoitetaan. Osaan huoneista tehdään vähäisiä osia alakattoja/kotelointeja.

#### Ovet

Huoneistojen kerrostaso-ovet ovat yksilehtisiä ovia. Kerrostaso-ovi on tammi-viilupintainen. Huoneistojen väliovet ovat pääasiassa valkoisia laakaovia. Saunojen ovet ovat kokolasisia. Parvekkeiden ja terrassien ovet ovat 1-lehtisiä ulospäin aukeavia maalattuja ovia. Ovien peitelistat ovat valkoisia.

#### Ikkunat

Ikkunat ovat tehdasvalmisteisia, ulkopinnaltaan pulveripolttomaalattua alumiinia olevia avattavia puuikkunoita. Ikkunoiden peitelistat ovat valkoisia.

#### KALUSTEET JA VARUSTEET

Keittiöiden kalusteet ovat tehdasvalmisteisia standardikalusteita, joissa on maalatut MDF-ovet. Työtasot ovat laminaattia. Allas on ruostumatonta terästä.

WC- ja kylpyhuoneissa kalustus tehdään pohjakuvien mukaisesti. Altaan päällä on valaisimella varustettu peilikaappi ja altaan alla allaskaappi pohjakuvissa merkityissä paikoissa. Kylpyhuoneissa on suihkuseinät pohjakuvien osoittamalla tavalla. Vesialuskalusteet ovat valkoisia.

Makuuhuoneiden ja eteistilojen komerot ovat tehdasvalmisteisia standardikomeroita, joissa on valkoiset MDF-ovet.

Saunan laudetasot ovat haapaa ja tukipuu havupuuta.

#### KODINKONEET

Kodinkoneet ovat valkoisia. Keittiöissä on vakiovarusteena 4-levyinen keraamisella lämpötasolla varustettu sähköliesi, liesikupu ja kylmäkaluste. Kaikissa keittiöissä on astianpesukone. Kaikissa keittiöissä on varattu paikka mikroaaltouunille.

Asunnoissa on tilavaraus pyykinpesukone-kuivausrumpuyhdistelmä-tornille.

# TALOTEKNIIKAN JÄRJESTELMÄSELOSTUS

### LÄMMITYS

Kohde liitetään Tampereen Sähkölaitos Oy:n kaukolämpöverkkoon. Kohteen lämmönalajakokeskus sijoitetaan talon kellarikerroksessa olevaan tekniseen tilaan. Asunnot lämmitetään vesikiertoisella patterilämmityksellä. Pesuhuoneiden, saunojen ja WC-tilojen lämmitys toteutetaan kiinteistön sähköverkkoon kytkettävällä lattialämmityksellä

### VESI- JA VIEMÄRI

Kohde liitetään Ylöjärven Vesi Oy:n putkistoihin. Vesimittari sijoitetaan tekniseen tilaan. Asunnot varustetaan kylmän ja lämpimän veden mittauksella (vesiverto). Vesikalusteet ovat vakiomallisia suunnitelmien mukaisesti. Vesijohdot tehdään pääosin kupariputkesta, näkyvillä olevilla osilla käytetään kromattua putkea. Viemärit sijoitetaan väli- ja alapohjan sisään. Viemärit ovat muovivia.

### ILMANVAIHTO

Asunnot varustetaan koneellisella lämmöntalteenotolla varustetulla tulo/poistoilmanvaihdolla. Ilmanvaihtokonehuone sijoitetaan suunnitelmien mukaisesti vesikatolle. Ilmanvaihtokoneeseen on mahdollista asentaa jälkiasennuksena tuloilman viilennys yhtiön näin halutessa. Kiinteistön ilmanvaihdon pystyhormit on eristetty valmiiksi. Muita viilennykseen liittyviä varauksia ei ole tehty. As. / LH A51 ja As. / LH A52 on varustettu huoneistokohtaisella ilmanvaihdolla. Ilmanvaihdon sähkönkulutus on yhtiön kustannus kuten muillakin asunnoilla.

### RAKENNUSAUTOMAATIO

Lämmönvaihtimen ohjaukset hoidetaan rakennusautomaatiojärjestelmällä. Hälytykset siirretään robottipuhelimella kiinteistöhoitajalle.

### SÄHKÖ

Kohde liitetään Leppäkosken Sähkö Oy:n pienjänniteverkkoon. Kohteeseen asennetaan pääkeskus, joka on sijoitettu talon kellarikerrokseen. Talokäytön ja huoneistojen mittauskeskukset sijaitsevat kellarikerroksen teknisissä tiloissa. Jakokeskuksia syötetään mittauskeskuksilta. Alueelle asennetaan ulkovaalaus. Portaikkojen valo ja ulkovoaloja ohjataan valvonta-alakeskuksella. Huoneistojen jakokeskukselta asennetaan ryhmäjohdot valaistus-, pistorasia- ja laiteryhmillä. Huoneistojen jakokeskuksen yhteyteen asennetaan IT-osa heikkovirtajärjestelmän laitteita varten. Pistekepaikkojen lämmitystolppien sähkö on kytketty yhtiön sähkön mittaukseen.

### TELE

Kohde liitetään alueen televerkkoon. Pääjakamo sijaitsee talon teknisessä tilassa. Pääjakamolta asennetaan kuitu- ja kuparikaapelointi viestintäviraston voimasaolevien määräysten mukaisesti. Yleiskaapelointi pisteet asennetaan oleskelutiloihin. Antennijärjestelmä liitetään kaapelitelevisioverkkoon. Antennipisteet sijoitetaan oleskelutiloihin.

Huoneistot varustetaan sähköverkkoon liitetyillä palovaroittimilla.

Tampereella 25.4.2017

RAKENNUTTAJA VARAA ITSELLEEN OIKEUDEN MUUTOKSIIN

Mikä fiilis!

**KUN ON  
KUNNON KOTI**





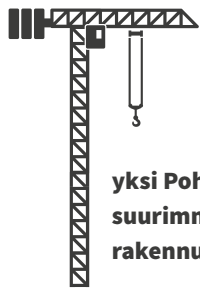
## PEAB ON LUOTETTAVA JA AMMATTITAITOINEN RAKENTAJA

Pohjoismaiden suurimpiin rakennusyhtiöihin kuuluva Peab rakentaa moderneja kaupunkikoteja kasvukeskuksiin kaikkialla Suomessa. Hyödynnämme mittavaa kokemustamme asumisratkaisuista, jotka edistävät ympäristön ja ihmisten hyvinvointia.

Kotien lisäksi kehitämme, rakennamme ja korjaamme toimitiloja ja julkisia rakennuksia sekä toteutamme muita yhteiskuntamme perusrakenteita.

Kuuntelemme herkästi sinun toiveitasi uudesta kodistasi. Ota yhteyttä, niin laitetaan kotiasiat kuntoon!

### FAKTA PEABISTA



yksi Pohjoismaiden suurimmista rakennusyhtiöistä



14.000  
yli 14.000 työntekijää,  
joista Suomessa noin 750


4.9mrd  
konsernin liikevaihto



osake noteerataan  
Tukholman pörssissä



Kunnon koti  
on hyvä  
sijoitus!



# Ota yhteyttä, niin laitetaan kotiasiat kuntoon!

## **Riitta Kraneis**

Asuntomyyjä, LKV

Puh. 040 159 1700

riitta.kraneis@peab.fi

## **Liisa Puranen**

Myynti- ja  
markkinointipäällikkö, LKV

Puh. 0400 628 560

liisa.puranen@peab.fi

## **Miinu Oinonen**

Asiakaspalveluinsinööri,  
asuntomyyjä

Puh. 040 159 1802

miinu.oinonen@peab.fi

Peab Asuntomyynti Tampere, Kauppakatu 4, 33210 Tampere

15.2.2017